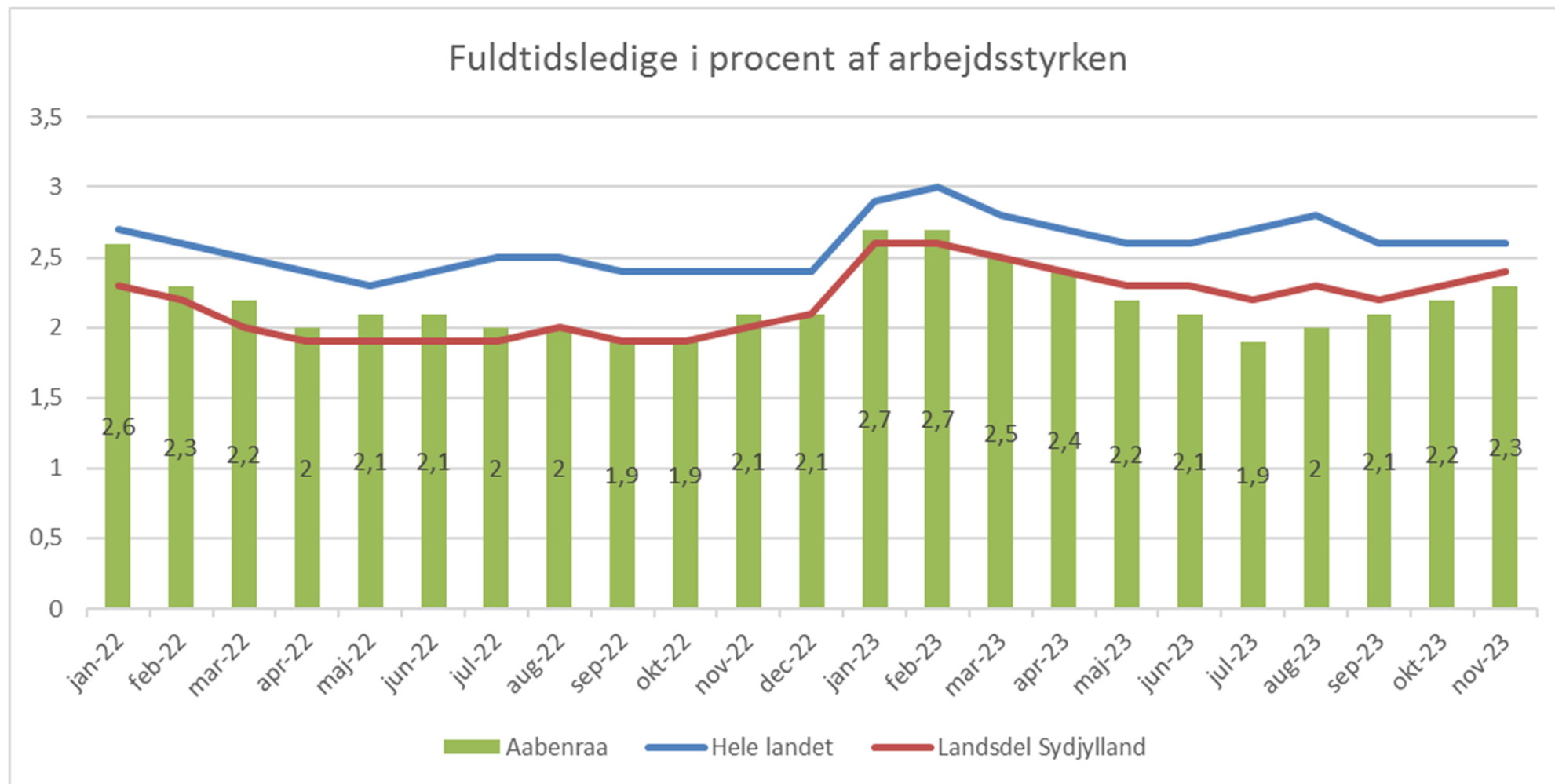


Nøgletal for ledigheden januar 2023

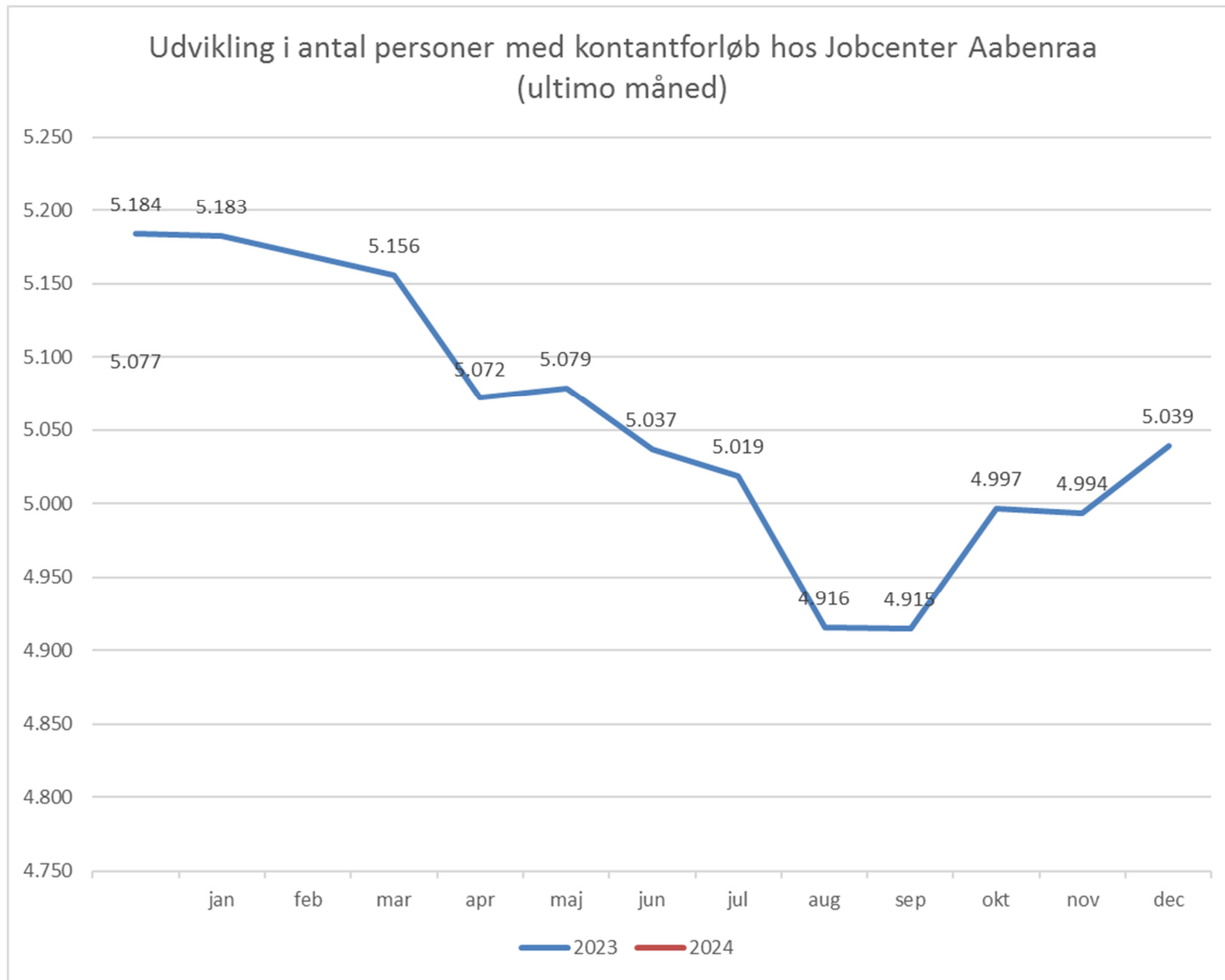
Fuldtidsledige i pct. af arbejdsstyrken



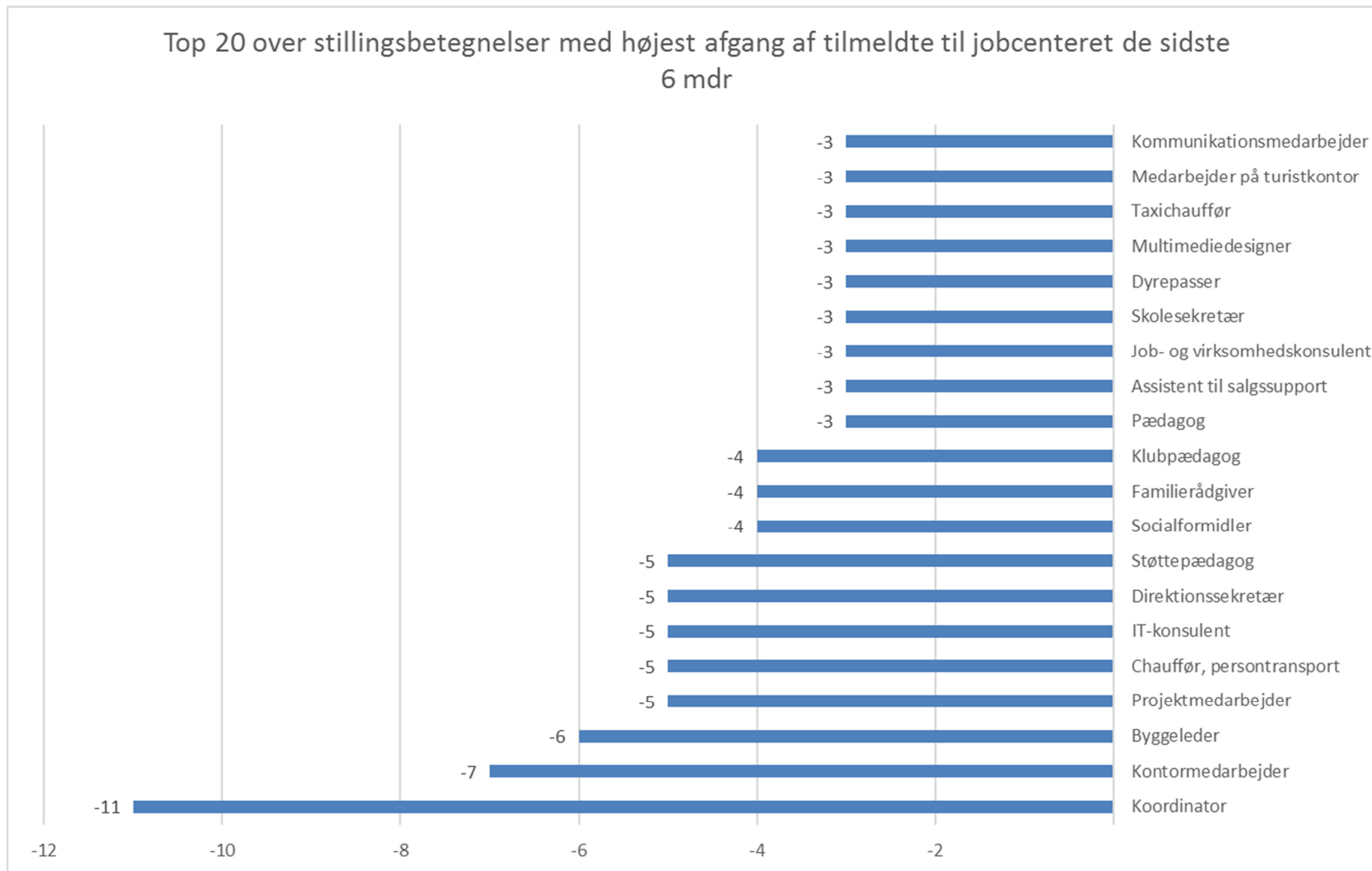
Oversigt over tilmeldte til jobcenteret fordelt på ydelse og måneder 2023

	2023	2023	2023	2023	2023	2023	2023	2023	2023	2023	2023	2023
	jan	feb	mar	apr	maj	jun	jul	aug	sep	okt	nov	dec
6.10 - Revalic	26	23	23	21	21	21	19	22	19	18	18	18
6.11 - Førtdis	101	100	98	95	97	101	102	104	99	97	99	99
6.12 - Selvfor	18	24	26	23	23	22	24	22	22	22	22	20
6.13 - Ung un	41	38	40	36	44	44	54	49	45	48	46	41
6.1 - Dagpen	737	709	659	608	590	585	637	594	586	636	635	710
6.2 - Jobpara	122	125	121	129	133	129	120	122	123	124	126	129
6.3 - Aktivitets	160	156	161	159	153	149	141	142	141	139	128	122
6.4 - Uddann	111	121	126	134	132	135	117	108	109	101	105	102
6.5 - Aktivitets	153	148	148	149	153	150	146	153	160	162	160	158
6.6 - Sygedag	778	784	808	769	777	748	697	651	656	705	770	753
6.7 - Jobafkla	312	308	300	306	307	314	314	308	299	279	270	277
6.8 - Rehabil	192	192	189	191	194	197	200	200	199	208	209	202
6.9 - Visiteret	1.511	1.508	1.514	1.518	1.511	1.511	1.516	1.515	1.534	1.544	1.545	1.552
INT-SHP - Se	74	74	71	64	64	58	57	50	60	63	60	57
INT-SP - Selv	144	145	150	151	151	148	145	151	152	154	149	147
IY - Ingen yde	703	727	721	718	728	724	729	724	710	696	651	651
PHC - Person	1	1	1	1	1	1	1	1	1	1	1	1
Grand Total	5.184	5.183	5.156	5.072	5.079	5.037	5.019	4.916	4.915	4.997	4.994	5.039

Antal borgere tilmeldt jobcenteret ultimo måned:



Top 20 over stillingsbetegnelser blandt ledige, med højst *tilgang* af tilmeldte til jobcenteret de sidste seks mdr.



Top 20 over stillingsbetegnelser med højest *afgang* af tilmeldte til jobcenteret de sidste 6 mdr.

